

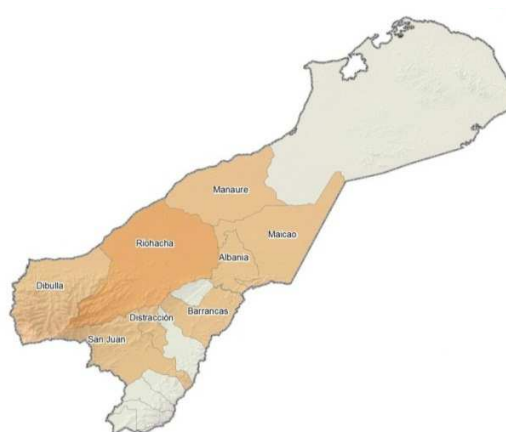


FONDO NACIONAL DE CALAMIDADES

SUBCUENTA COLOMBIA HUMANITARIA

LA GUAJIRA

Abril 23 de 2012



INFORME

Teléfono (57 1) 7053420 - Calle 98 No. 9A - 54 Torre 3 Piso 11- Bogotá - Colombia
www.colombiahumanitaria.gov.co





1. INVERSIÓN FASES DE ATENCIÓN HUMANITARIA Y REHABILITACIÓN.

Departamento: **LA GUAJIRA**

RUBROS		NACIONAL	%	LA GUAJIRA	% Vr. x Departamento
Atención Humanitaria	Vr. Transferencia	724.605.580.394	100%	9.396.607.500	1,3%
	Pagos interventorias	13.565.602.794		276.213.000	2,0%
	Pagos Otros Gastos Operativos	7.285.259.579		130.454.101	1,8%
	Total Atención Humanitaria	745.456.442.767		9.803.274.601	1,3%
Obras	Vr. Aprobado	1.652.850.246.834	100%	21.416.434.464	1,3%
	No. De Obras	4.283		60	1,4%
Convenios	Vr. Distribuido Convenios	2.676.498.018.888	100%	38.805.513.152	1,4%
	No. Proyectos y subproyectos	3.769		47	1,2%
TOTAL OBRAS Y PROYECTOS		8.052	100%	107	1,3%
SUBTOTAL INVERSIÓN		5.074.804.708.490	100%	70.025.222.217	1,4%
Provisiones (Ayuda Humanitaria - Alojamientos Temporales)		212.789.405.207			
Componente Social		18.548.000.000			
Acompañamiento, seguimiento y Control-Auditoria		50.686.000.000			
Gastos de Operación		20.000.000.000			
TOTAL NACIONAL		5.376.828.113.697			

Fecha de corte Fidupervisora: 9 de Abril de 2012

ASISTENCIA HUMANITARIA GOBERNACIÓN DE LA GUAJIRA

Operador: **CAJA COMPENSACIÓN FAMILIAR DE LA GUAJIRA**

Entregas de Mercados y Aseo por familia en 13 municipios

Valor transferencia a Gobernación (Mercados y Aseo) \$ **9.297.487.500**

No. Solicitudes aprobadas 2



25.386 mercados y kit de aseo entregados



	Familias a beneficiar	Familias beneficiadas	% Avance
Primer Entrega	10.353	10.353	100,0
Segunda Entrega	15.033	15.033	100,0
Tercera Entrega	-	-	-



Toneladas entregadas en mercados y aseo aproximadamente: 889

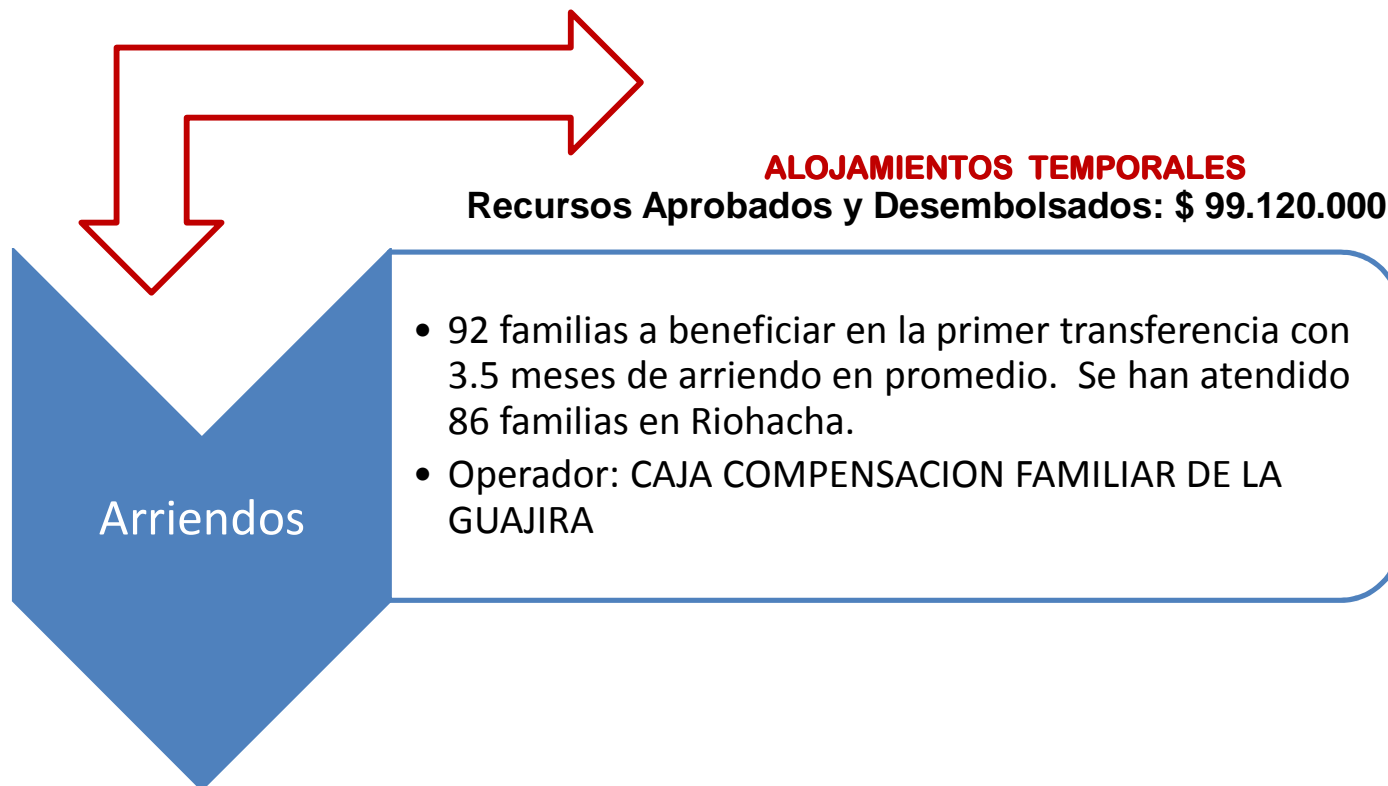
Nota: Los recursos aprobados y desembolsados no incluyen pagos a interventorias ni Otros gastos Operativos.

Fecha de corte Fiduprevisora: 9 de Abril de 2012

Fecha de corte informes de avance: 17 de Abril de 2012



ALOJAMIENTOS TEMPORALES GOBERNACION DE LA GUAJIRA





Atención Humanitaria en La Guajira

DEPARTAMENTO La Guajira

Municipio	Familias atendidas mercados y aseo_Primer Giro	Familias atendidas mercados y aseo_Segundo Giro	Familias atendidas mercados y aseo_Tercer Giro	Familias atendidas Arriendos_Primer Giro	Familias atendidas Arriendos_Segundo Giro	Unidades Habitacionales a construir_(FASE I y II)	Unidades habitaciones construidas_(FASE I y II)	Viviendas reportadas a reparar_Registro inicial	Viviendas diagnosticadas_que aplican para reparación	Viviendas reportadas_repar adas
Albania	93	89								
Barrancas	2	2								
Dibulla	194	575								
Distracción	134	113								
El Molino		31								
Fonseca	173	371								
La Jagua del Pilar		139								
Maicao	1.904	1.959								
Manaure	753	1.044								
Riohacha	6.115	9.026		86						
San Juan del Cesar	413	977								
Uribia	572	339								
Villanueva		368								
Total general	10.353	15.033		86						



OBRAS MAYORES - MENORES Y CONTENCIÓN DE CUERPOS DE AGUA APROBADAS DEPARTAMENTO DE LA GUAJIRA

TOTAL INVERSIÓN

\$ 21.416.434.464

TOTAL OBRAS APROBADAS

60

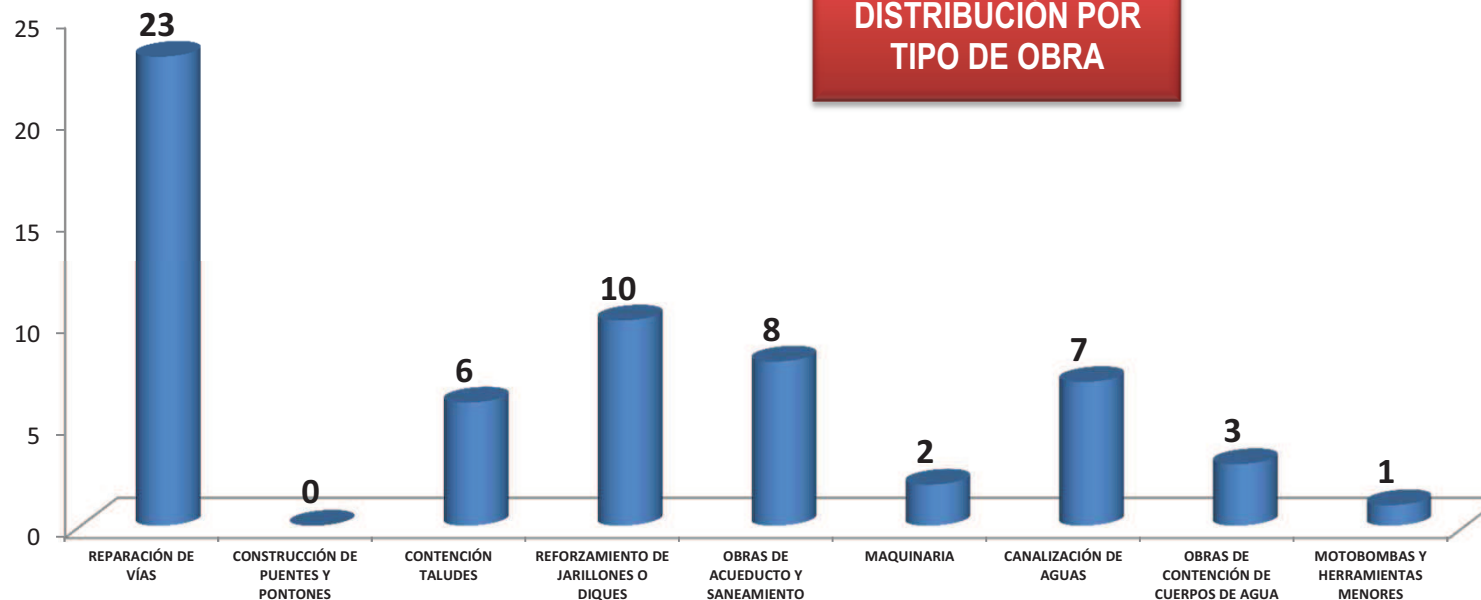
PORCENTAJE DE OBRAS INICIADAS

100%

MUNICIPIOS ATENDIDOS

15 de 15

**DISTRIBUCIÓN POR
TIPO DE OBRA**



Fuente: Colombia Humanitaria :12/04/2012



OBRAS APROBADAS VS. OBRAS TERMINADAS DEPARTAMENTO DE LA GUAJIRA

Obras Menores

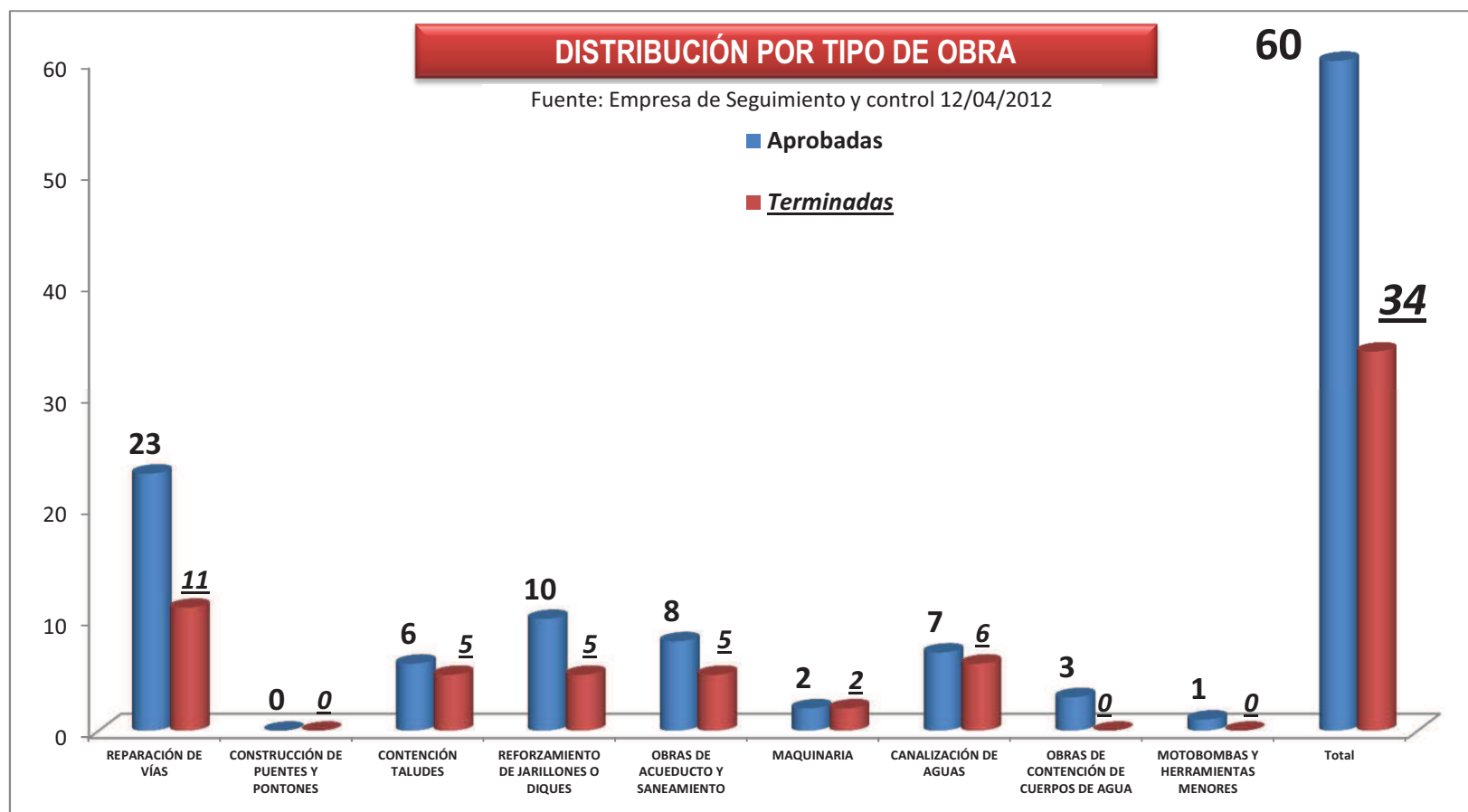
34 Obras Terminadas de 53 Aprobadas

Obras Mayores

0 Obras Terminadas de 4 Aprobadas

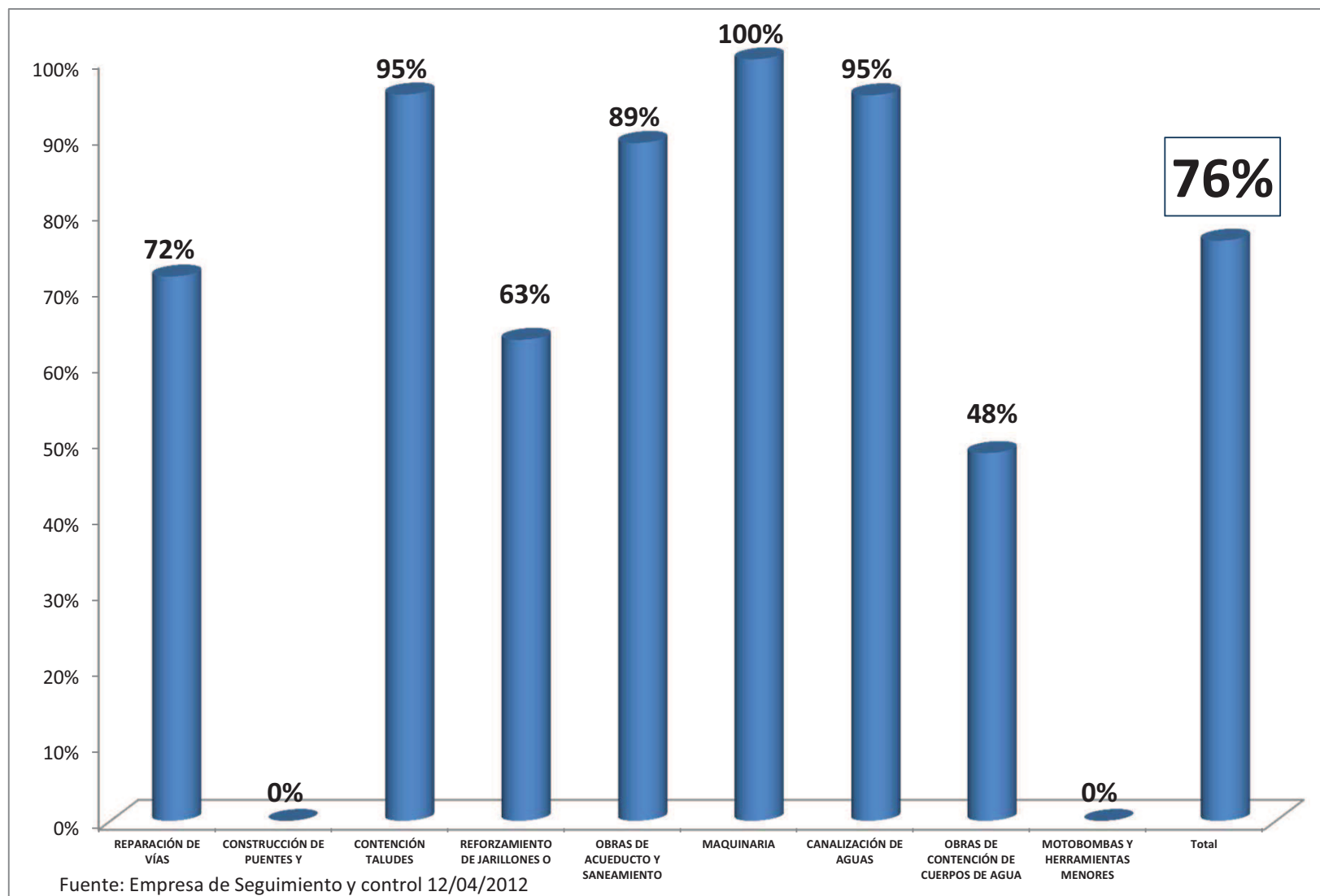
Contención de Cuerpos de Agua

0 Obras Terminadas de 3 Aprobadas



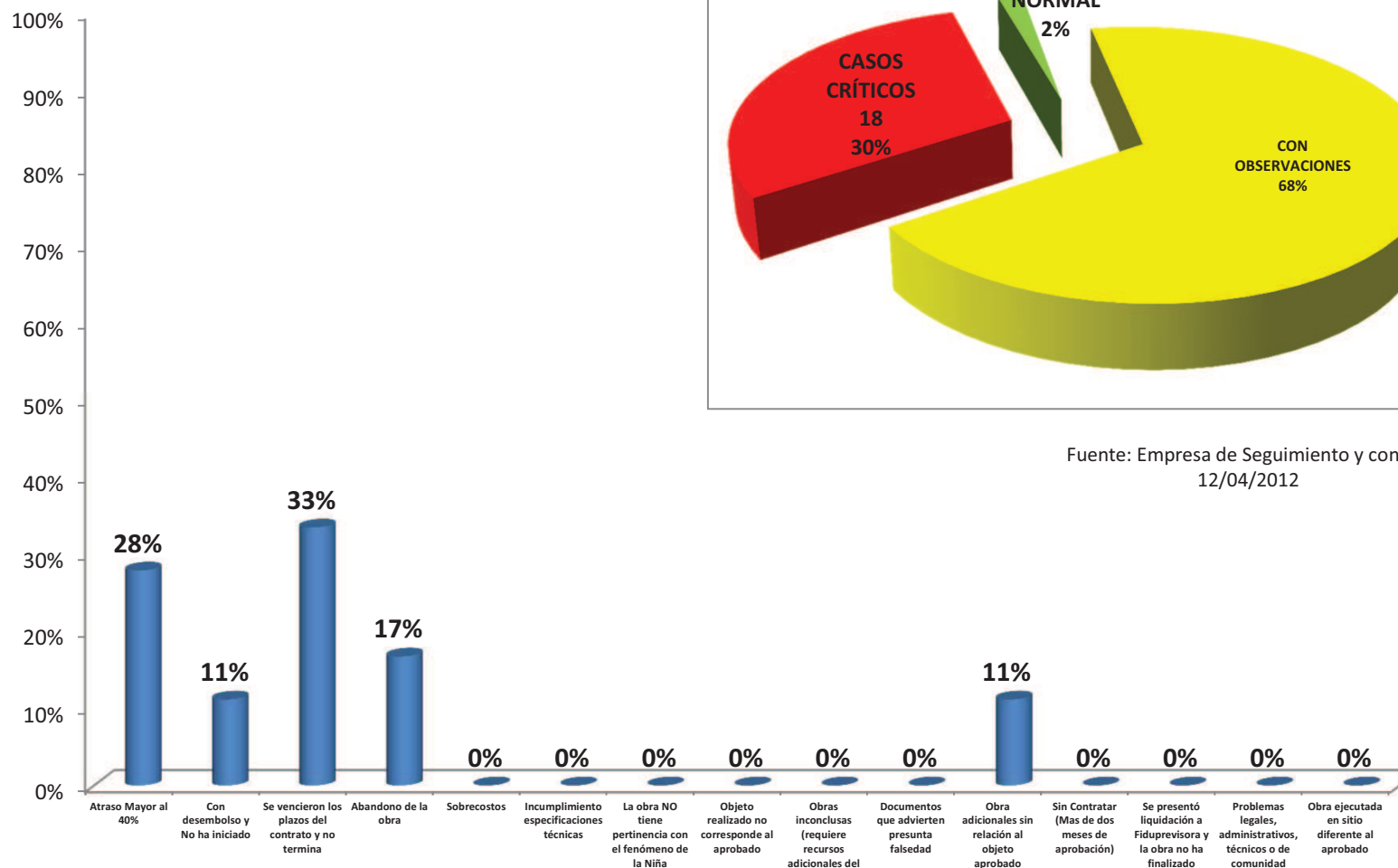


PORCENTAJE DE AVANCE FÍSICO PROMEDIO POR TIPO DE OBRA DEPARTAMENTO DE LA GUAJIRA





CLASIFICACIÓN DE LAS OBRAS VISITADAS DE ACUERDO A SU EJECUCIÓN DEPARTAMENTO DE LA GUAJIRA



Fuente: Empresa de Seguimiento y control
12/04/2012

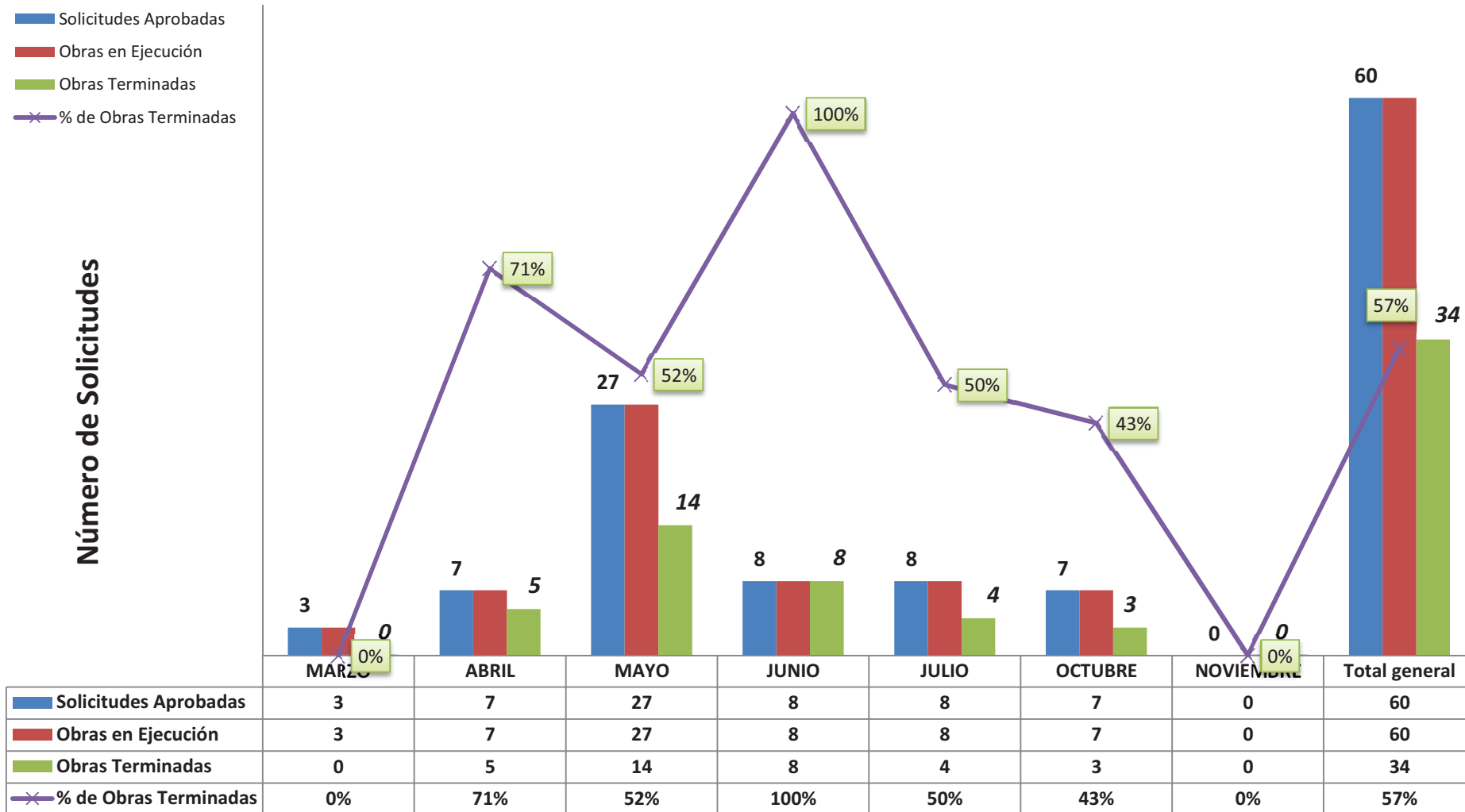
Fuente: Empresa de Seguimiento y control 12/04/2012

18 OBRAS CRÍTICAS DE 60 OBRAS APROBADAS (30 %)

INFORME



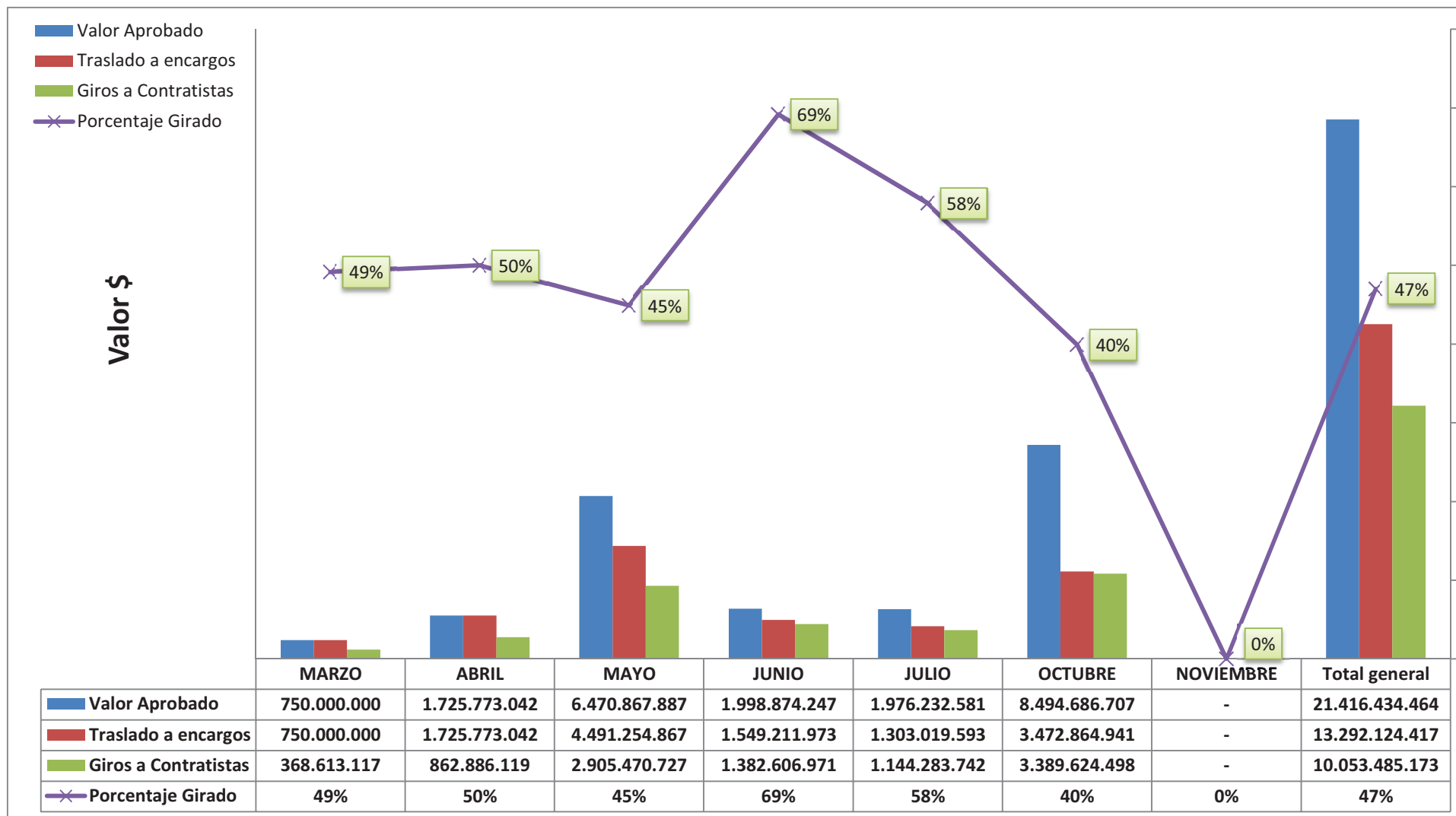
OBRAS APROBADAS - CON CARTERA ABIERTA Y TERMINADAS DE ACUERDO AL MES DE APROBACIÓN DEPARTAMENTO DE LA GUAJIRA



Fuente: Empresa de Seguimiento y control 12/04/2012



DESEMBOLSOS A CARTERAS COLECTIVAS Y GIROS A CONTRATISTAS DE ACUERDO AL MES DE APROBACIÓN DEPARTAMENTO DE LA GUAJIRA



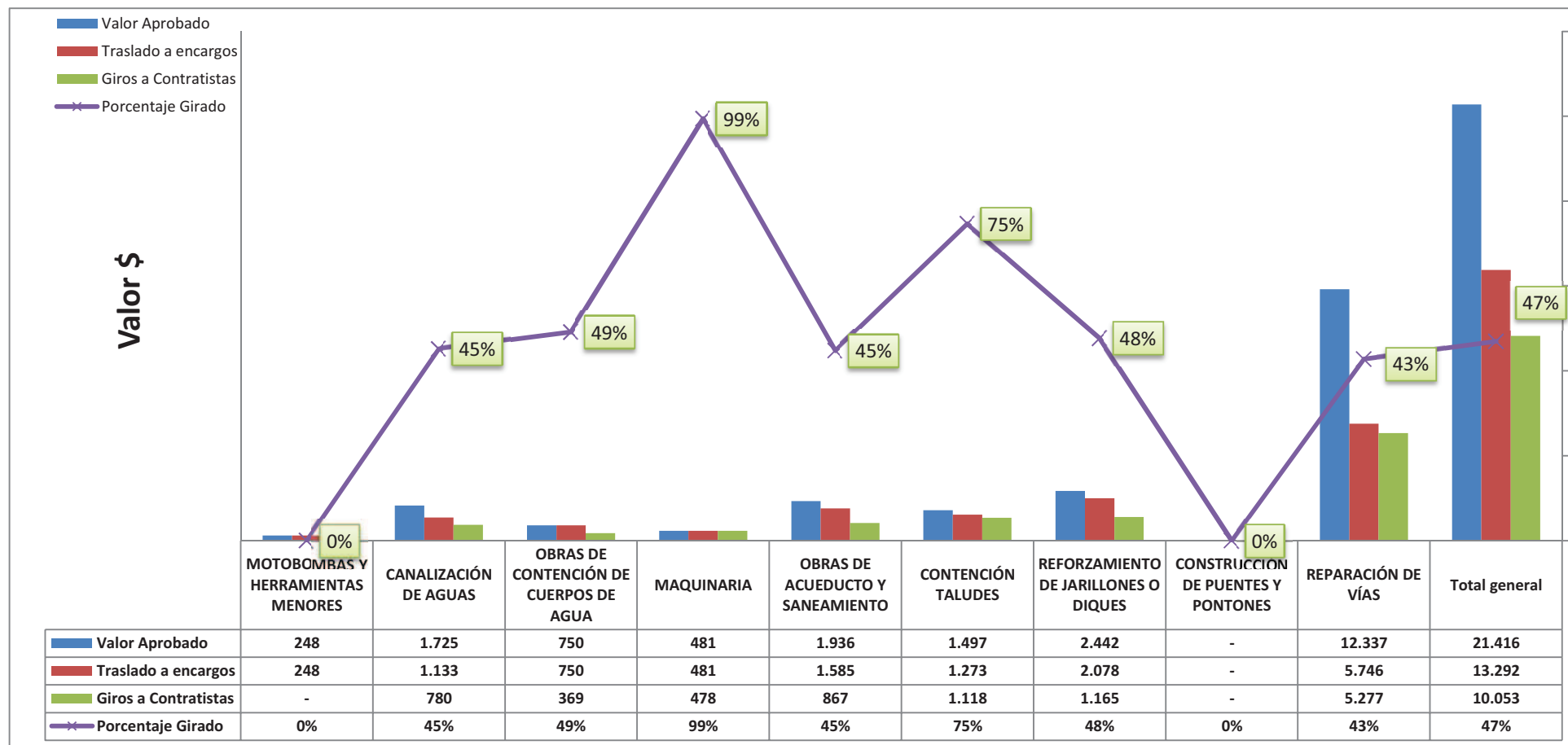
Fuente: Fiduprevisoría 11 de Abril de 2012



APROBADO - DESEMBOLSADO EN CARTERAS Y GIRADO A CONTRATISTAS POR TIPO DE OBRA DEPARTAMENTO DE LA GUAJIRA

62 % Traslados a carteras colectivas

47 % Girado a Contratistas



Fuente: Fiduprevisora 11 de abril de 2012 (Cifras en millones de pesos)

CONVENIOS EN EJECUCIÓN CON ENTIDADES NACIONALES EN EL DEPARTAMENTO DE LA GUAJIRA

ENTIDADES NACIONALES CON CONVENIOS EN EJECUCIÓN	# PROYECTOS Y SUBPROYECTOS	# PROYECTOS TERMINADOS	RECURSOS PROGRAMADOS PARA EJECUCIÓN	VALOR EJECUTADO DECLARADO	AVANCE FISICO DECLARADO (%)	OBJETO DEL CONVENIO
MADS - VICEMINISTERIO DE AMBIENTE	33	0	\$ 19.932.824.071	\$ 9.966.412.036	36,24%	Atención y restablecimiento de condiciones ambientales
MINISTERIO DE AGRICULTURA Y DESARROLLO RURAL		0	\$ 6.085.647.762	\$ 6.085.647.762	81,86%	Plan de Inversiones para la atención del sector agrícola y ganadero
FEDERACIÓN NACIONAL DE CAFETEROS	1	1	\$ 115.057.138	\$ 111.821.304	100,00%	Recuperación de cultivos afectados por la roya
INSTITUTO NACIONAL DE VÍAS - INVIAS	2	0	\$ 7.356.179.273	\$ 1.742.866.992	84,00%	Rehabilitación de vías
DEPARTAMENTO ADMINISTRATIVO PARA LA PROSPERIDAD SOCIAL - DAPS 2	11		\$ 3.950.603.239	\$ 0		Programa de Empleo de Emergencia
Total general	47	1	\$ 37.440.311.483	\$ 17.906.748.093	70,50%	

Fecha de Corte
abril 23 de 2012

OTROS CONVENIOS Y TRANSFERENCIAS EN EJECUCIÓN EN EL DEPARTAMENTO DE LA GUAJIRA

ENTIDADES NACIONALES CON CONVENIOS EN EJECUCIÓN	# ACTIVIDADES	# ACTIVIDADES TERMINADAS	RECURSOS PROGRAMADOS PARA EJECUCIÓN	VALOR EJECUTADO DECLARADO	AVANCE FISICO DECLARADO (%)	OBJETO DEL CONVENIO
UNIDAD NACIONAL PARA LA GESTIÓN DEL RIESGO DE DESASTRES - UNGRD		0	\$ 350.000.000	\$ 350.000.000	100,00%	Atención de emergencias
INSTITUTO COLOMBIANO DE BIENESTAR FAMILIAR - ICBF	1		\$ 244.800.000	\$ 58.260.695	53,90%	Fortalecer la atención a niños, niñas, adolescentes y familias afectados
DEPARTAMENTO ADMINISTRATIVO PARA LA PROSPERIDAD SOCIAL - DAPS 1		0	\$ 770.401.669	\$ 770.401.669	100,00%	Registro Único de Damnificados
Total general	1	0	\$ 1.365.201.669	\$ 1.178.662.364	96,45%	